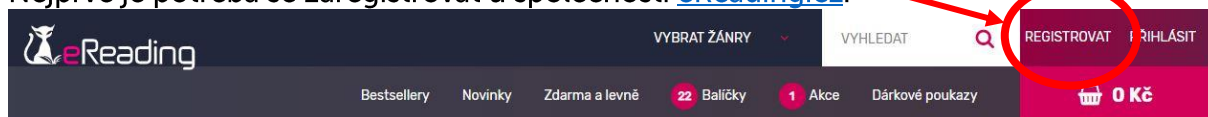


Postup pro zapůjčení e-knihy

Nejprve je potřeba se zaregistrovat u společnosti [eReading.cz](https://ereading.cz).



BESTSELLERY



REGISTRACE

PŘIHLAŠOVACÍ INFORMACE

VÁŠ EMAIL*

HESLO*

ZOPAKUJTE HESLO*

Do kolonky "E-mail" musíte uvést stejný e-mail, který máte uvedený v knihovně.

Po úspěšné registraci a přihlášení do portálu eReading je třeba mít nebo si stáhnout potřebnou aplikaci pro čtení na mobilním zařízení.



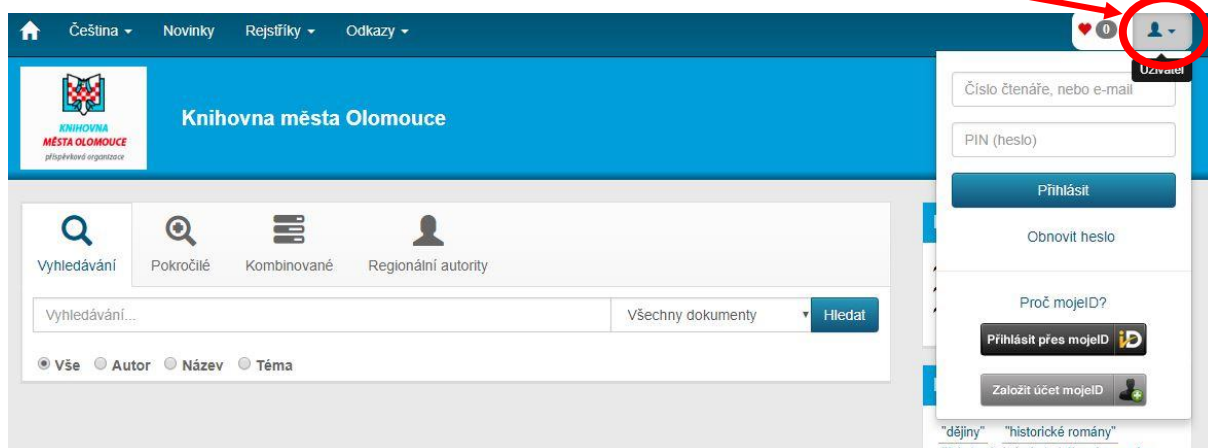
[eReading.cz pro Android](#)



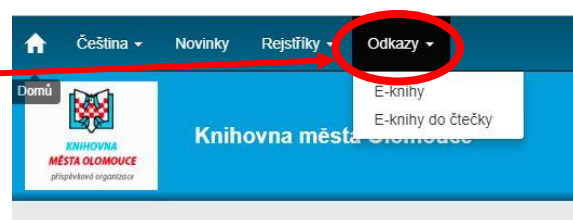
[eReading.cz pro iOS](#)



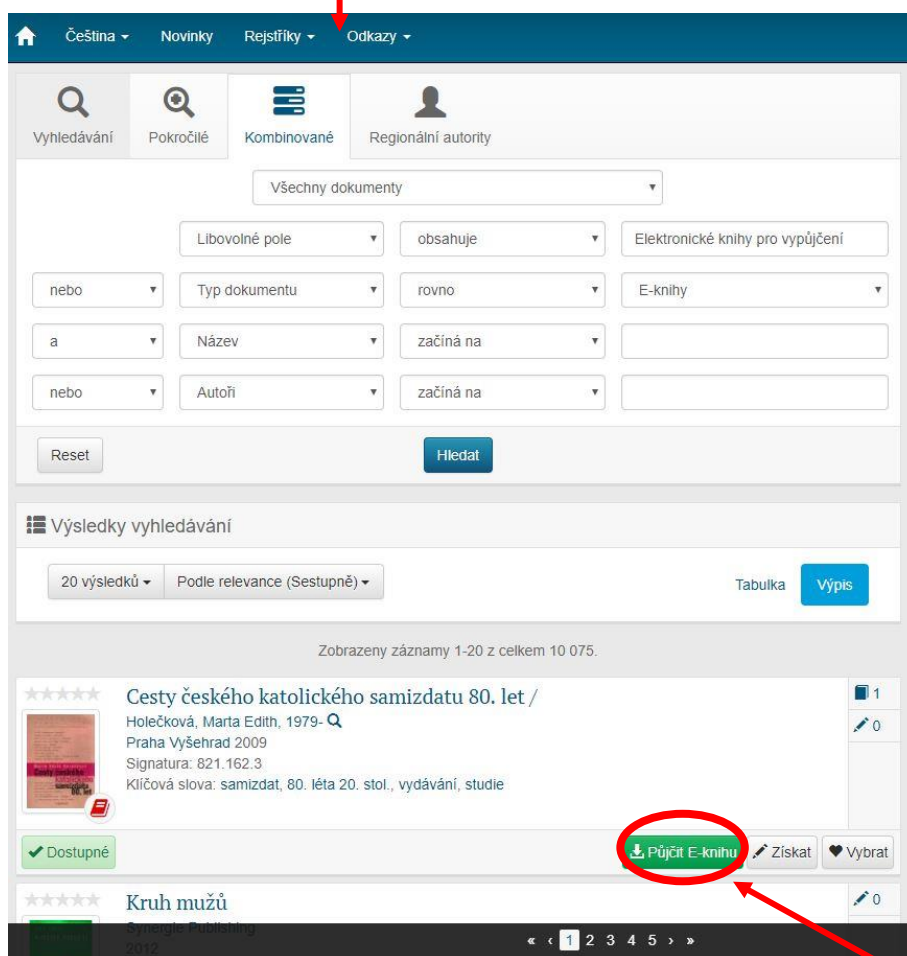
Poté je potřeba se vrátit do [katalogu knihovny](#) a po přihlášení do svého konta si vybrat požadovanou knihu k zapůjčení.



Tituly knih, které lze vypůjčit naleznete pod kolonkou „Odkazy->E-knihy”. Kolonka se nachází v horní liště katalogu.



Po kliknutí na položku "E-knihy" se zobrazí seznam E-knih, které lze vypůjčit.

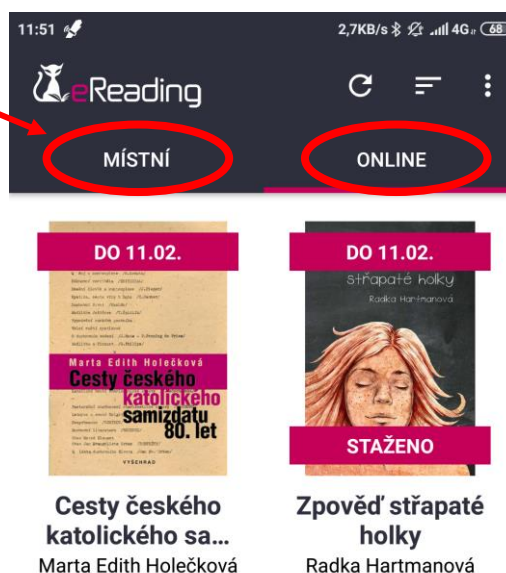


Pro zapůjčení e-knihy už stačí pouze vybrat titul a kliknout na tlačítko "Půjčit E-knihu".

Po kliknutí na tlačítko "Půjčit E-knihu" se objeví obrazovka, na které jsou další informace a je potřeba potvrdit souhlas s podmínkami e-vypůjček.

Po zaškrtnutí políčka "Souhlasím s podmínkami e-vypůjčky" stačí pouze stisknout tlačítko "Vyžádat si e-knihu" a daná e-vypůjčka je tímto připravena na serveru eReading.cz. Na Vaši e-mailovou adresu dojde také potvrzovací e-mail s upřesňujícími údaji.

Knihy jsou teď k dispozici po přihlášení v nainstalované aplikaci eReading.cz v záložce „ONLINE“ a po stažení v záložce „MÍSTNÍ“



Případné dotazy a připomínky pište na adresu balcarek@kmol.cz